

Le code du site du bar à thème

CSS (Courleurs.css) :

```
/*le menu*/
*{
  margin: 0px;
  padding: 0px;
  font-family: Avenir, sans-serif;
}
nav{
  width: 100%;
  margin: 0px auto 5px auto;
  background-color: black;
  position: sticky;
  top: 0px;
}
nav ul{
  list-style-type: none;
  margin-left: -5%;
}
nav li{
  float: left;
  width: 20%;
  text-align: center;
}
nav ul::after{
  content: "";
  display: table;
  clear: both;
}
nav a{
  display: block;
  text-decoration: none;
  color: white;
  border-bottom: 2px solid transparent;
  padding: 10px 0px;
}
nav a:hover{
  color: orange;
  border-bottom: 2px solid gold;
}
/*fin du menu*/

/*Image de fond index*/
.fond{
  background-image: url("Logo/fond.jpg");
  background-size: cover;
}
/*Image de fond index*/
```

```
/*mise en forme des horaire*/
```

```
p{  
  position: relative;  
  margin: 10px;  
}
```

```
.style{  
  color: black;  
}
```

```
.fermé{  
  color: red;  
}
```

```
.ouvert{  
  color: #2e9d0a;  
}
```

```
/*fin de mise en forme des horaire*/
```

```
/*formulaire*/
```

```
fieldset{  
  width: 600px;  
  margin: 10px;  
  padding: 10px;  
  padding-left: 25px;  
}
```

```
input{  
  width: 175px;  
}
```

```
#suite{  
  width: 700px;  
}
```

```
textarea{  
  width: 355px;  
}
```

```
input[type="checkbox"]{  
  width: auto;  
}
```

```
.champ{  
  width: 80px;  
  position: top;  
}
```

```
/*fin de formulaire*/
```

```
/*page index position du logo*/
```

```
.position{  
  position: relative;  
  margin: auto;  
  width: 50%;  
  padding: 0px;  
}
```

```
.logo{  
  position: relative;
```

```
margin: auto;
width: 50%;
padding: 0px;
}
/*fin de page index position du logo*/

/* page de formulaire boutons radio oui/non*/
input[type="radio"] {
margin-right: -11%;
}
/* fin de page de formulaire boutons radio oui/non*/
```

```
/*page de la carte*/
```

```
.carte {
list-style-type: none;
padding: 0;
margin: 0;
}
.carte li {
text-decoration: none;
}
.carte a{
text-decoration: none;
color: black;
}

```

```
/*fin de la carte*/
```

```
/*pied de page*/
```

```
footer {
background-color: #333;
color: white;
padding: 20px 0;
text-align: center;
width: 100%;
position: fixed;
bottom: 0;
left: 0;
}
.footer-content {
max-width: 1200px;
margin: auto;
}
.footer-content p, .footer-content a {
color: white;
margin: -0% 0;
text-decoration: none;
}
.footer-content a:hover {
color: orange; /* Change la couleur des liens au survol */
}

```

```
/*fin de pied de page*/
```

Page d'accueil :

```
<!DOCTYPE html>
<html>
  <head>
    <meta charset="utf-8">
    <title>Page d'accueil</title>
    <link rel="stylesheet" href="Couleurs.css">
    <link rel="icon" href="Logo/logo_fini1.png">
    <style>
      /* Ajout de puces pour la liste des horaires */
      ul.horaire {
        list-style-type: disc;
        padding-left: 50px;
      }
      ul.horaire li {
        margin-bottom: 8px;
      }
    </style>
  </head>
  <body class="fond">
    <nav>
      <ul>
        <li>
          <a href="Index.html">Accueil</a>
        </li>
        <li>
          <a href="Page_thème.html">Le thème du bar</a>
        </li>
        <li>
          <a href="Les_tarifs.html">Les tarifs</a>
        </li>
        <li>
          <a href="Carte.html">La carte &ensp;</a>
        </li>
        <li>
          <a href="inscription_connexion.html">Le formulaire
d'inscription/connexion</a>
        </li>
      </ul>
    </nav>
    <center><div class="logo"></div><br>
```

```
<div class="position"><h1>Vertige & Sensation </h1></div></center>
<p>Horaires d'ouverture du bar à escalade :</p><br>
<div class="style">
<ul class="horaire">
  <li>
    Lundi - <span class="fermé">fermé</span>
  </li>
  <li>
    Mardi - <span class="fermé">fermé</span>
  </li>
  <li>
    Mercredi :<span class="ouvert"> 10h00 - 23h00</span>
  </li>
  <li>
    Jeudi :<span class="ouvert"> 10h00 - 23h00</span>
  </li>
  <li>
    Vendredi :<span class="ouvert"> 10h00 - 23h00</span>
  </li>
  <li>
    Samedi :<span class="ouvert"> 10h00 - 23h00</span>
  </li>
  <li>
    Dimanche :<span class="ouvert"> 10h00 - 23h00</span>
  </li>
</ul>
</div>
</body>
<footer>
  <div class="footer-content">
    <p>&copy; 2024 Vertige & Sensation. Tous droits réservés.</p>
    <p>Contactez-nous : <a
href="mailto:contact@vertigesensation.com">contact@vertigesensation.com</a></p>
  >
    <div class="social-media">Prochainement sur :
      <a href="https://facebook.com" target="_blank">Facebook</a> |
      <a href="https://twitter.com" target="_blank">Twitter</a> |
      <a href="https://instagram.com" target="_blank">Instagram</a>
    </div>
    <p><a href="mention_legal.html">Mentions légales</a></p>
  </div>
</footer>
</html>
```

Page des mentions légales qui se trouve dans le pied de page :

```
<!DOCTYPE html>
<html>
  <head>
    <meta charset="utf-8">
    <title>Les mentions légales</title>
    <link rel="icon" href="Logo/logo_fini1.png">
    <style>
      h1{
        background-color: black;
        color: white;
      }
    </style>
  </head>
  <body>
    <center><h1>Protection des données personnelles</h1></center>
    <p>Les informations personnelles recueillies :</p>
    <ul>
      <li>
        font l'objet d'un traitement automatisé
      </li>
      <li>
        sont utilisées pour répondre aux différents services proposés par le site
      </li>
    </ul>
    <p>Loi Informatique et Libertés du 6 janvier 1978 : les internautes disposent
    d'un droit d'accès, de rectification et d'opposition sur les informations les concernant
    ; ces informations sont destinées au site vertigeetsensation.fr responsable du
    traitement, à des fins de renseignement des internautes, de gestion et de suivi des
    réservations en ligne, d'analyse et d'exploitation commerciale. Les internautes
    disposent du droit de s'opposer à ce que ces données soient transmises à des
    tiers.</p>
    <center><h1>Politique de confidentialité</h1></center>
    <ul>
      <h2><li>
        Introduction</h2>
      </li>
    </ul>
    <p>
```

Conformément au Règlement Général sur la Protection des Données (General Data Protection Regulation) adopté par le Parlement européen le 14 avril 2016, et à la Loi Informatique et Libertés du 6 janvier 1978 modifiée, la politique de confidentialité ci-après vous explique les cas dans lesquels nous collectons des informations qui vous concernent, les raisons pour lesquelles nous collectons ces données, et l'utilisation que nous en faisons. Elle présente également les mesures de sécurité que nous appliquons pour protéger leur confidentialité, et vous rappelle vos droits et comment les exercer chez nous.

</p>

<h2>

Informations que nous collectons</h2>

<p>

Nous collectons certaines informations lorsque vous visitez notre site, vous inscrivez à nos événements, créez un compte ou effectuez des réservations. Ces informations incluent :

</p>

Données d'identification : nom, prénom, adresse e-mail.

Informations de connexion : nom d'utilisateur et mots de passe.

Information de transaction : historique des achats ou réservation (cours, séances d'escalade, évènements auxquels vous avez participé)

<ol start="2">

<h2>

Utilisation des informations collectées</h2>

<p>

Les informations recueillies sont utilisées pour :

</p>

Gestion des inscriptions et réservations : pour organiser les cours, évènements et réservations de séances d'escalade.

Service client : pour répondre à vos questions et offrir une assistance.

Amélioration du site : pour analyser les données et mieux comprendre les préférences des utilisateurs.

Communication et marketing : pour l'envoi d'informations sur nos événements, offres spéciales et actualités, avec votre consentement.

<ol start="3">

<h2>

Partage des données personnelles</h2>

<p>

Vos données ne sont partagées qu'avec les tiers nécessaires pour le fonctionnement de nos services :

</p>

Exigence légales : en cas d'obligation légale, pour respecter la loi ou protéger la sécurité de notre entreprise et de nos utilisateurs.

<ol start="4">

<h2>

Conservation des données</h2>

<p>

Les données personnelles sont conservées le temps nécessaire pour répondre aux finalités décrites, conformément aux obligations légales. Par exemple, les données liées aux transactions sont conservées pour une durée de 5 ans. Passé ce délai, les données sont supprimées de façon sécurisée.

</p>

<ol start="5">

<h2>

Cookies</h2>

<p>

Notre site utilise des cookies pour améliorer votre expérience et nous aider à comprendre comment les utilisateurs interagissent avec notre contenu. Vous pouvez paramétrer votre navigateur pour refuser les cookies, mais certaines fonctionnalités risquent de ne pas fonctionner correctement.

</p>

<ol start="6">

<h2>

Sécurité des données</h2>

<p>

Nous appliquons des mesures techniques et organisationnelles pour protéger vos données contre les accès non autorisés et garantir leur sécurité. Bien que nous mettions tout en œuvre pour protéger vos informations, nous ne pouvons garantir une sécurité absolue.

</p>

<ol start="7">

<h2>

Vos droits</h2>

<p>

Conformément à la réglementation sur la protection des données, vous disposez de droits spécifique concernant vos informations personnelles :

</p>

Droit d'accès : demande d'accès aux informations vous concernant.

Droit de rectification : modification des données inexactes ou incomplètes.

Droit du suspension : demande de suspension de vos données dans certaines conditions.

Droit d'opposition : objection au traitement de vos données personnelles.

Droit de retirer le consentement : si le traitement de vos données est basé sur votre consentement.

Pour exercer ces droits, contactez nous par e-mail à contact@vertigesensation.com.

8

Modifications de cette politique

Nous pouvons modifier cette politique à tout moment pour refléter les évolutions de nos pratiques ou obligations légales. Les modifications seront publiées sur cette page, accompagnées de la date de mise à jour.

9

Contact


Pour toute question concernant cette politique de confidentialité , vous pouvez nous contacter :

Vertige & Sensation

E-mail : contact@vertigesensation.com

Téléphone : 07 67 02 96 50

Accueil Le thème du bar Les tarifs La carte Le formulaire d'inscription/connexion



Vertige & Sensation

Horaires d'ouverture du bar à escalade :

- Lundi - fermé
- Mardi - fermé
- Mercredi : 10h00 - 23h00
- Jeudi : 10h00 - 23h00
- Vendredi : 10h00 - 23h00
- Samedi : 10h00 - 23h00
- Dimanche : 10h00 - 23h00

© 2024 Vertige & Sensation. Tous droits réservés.
Contactez-nous : contact@vertigesensation.com
Prochainement sur : Facebook | Twitter | Instagram
Mentions légales

Les mentions légales

Protection des données personnelles

Les informations personnelles recueillies :

- font l'objet d'un traitement automatisé
- sont utilisées pour répondre aux différents services proposés par le site

Loi Informatique et Libertés du 6 janvier 1978 : les internautes disposent d'un droit d'accès, de rectification et d'opposition sur les informations les concernant ; ces informations sont destinées au site vertigesensation.fr responsable du traitement, à des fins de renseignement des internautes, de gestion et de suivi des réservations en ligne, d'analyse et d'exploitation commerciale. Les internautes disposent du droit de s'opposer à ce que ces données soient transmises à des tiers.

Politique de confidentialité

• Introduction

Conformément au Règlement Général sur la Protection des Données (General Data Protection Regulation) adopté par le Parlement européen le 14 avril 2016, et à la Loi Informatique et Libertés du 6 janvier 1978 modifiée, la politique de confidentialité ci-après vous explique les cas dans lesquels nous collectons des informations qui vous concernent, les raisons pour lesquelles nous collectons ces données, et l'utilisation que nous en faisons. Elle présente également les mesures de sécurité que nous appliquons pour protéger leur confidentialité, et vous rappelle vos droits et comment les exercer chez nous.

1. Informations que nous collectons

Nous collectons certaines informations lorsque vous visitez notre site, vous inscrivez à nos événements, créez un compte ou effectuez des réservations. Ces informations incluent :

- **Données d'identification** : nom, prénom, adresse e-mail.
- **Informations de connexion** : nom d'utilisateur et mots de passe.
- **Informations de transaction** : historique des achats ou réservation (cours, séances d'escalade, événements auxquels vous avez participé)

2. Utilisation des informations collectées

Les informations recueillies sont utilisées pour :

- **Gestion des inscriptions et réservations** : pour organiser les cours, événement et réservations de séances d'escalade.
- **Service client** : pour répondre à vos questions et offrir une assistance.
- **Amélioration du site** : pour analyser les données et mieux comprendre les préférences des utilisateurs.
- **Communication et marketing** : pour l'envoi d'informations sur nos événements, offres spéciales et actualités, avec votre consentement.

3. Partage des données personnelles

Vos données ne sont partagées qu'avec les tiers nécessaires pour le fonctionnement de nos services :

- **Exigence légales** : en cas d'obligation légale, pour respecter la loi ou protéger la sécurité de notre entreprise et de nos utilisateurs.

4. Conservation des données

Les données personnelles sont conservées le temps nécessaire pour répondre aux finalités décrites, conformément aux obligations légales. Par exemple, les données liées aux transactions sont conservées pour une durée de 5ans. Passé ce délai, les données sont supprimées de façon sécurisée.

5. Cookies

Notre site utilise des cookies pour améliorer votre expérience et nous aider à comprendre comment les utilisateurs interagissent avec notre contenu. Vous pouvez paramétrer votre navigateur pour refuser les cookies, mais certaines fonctionnalités risquent de ne pas fonctionner correctement.

6. Sécurité des données

Nous appliquons des mesures techniques et organisationnelles pour protéger vos données contre les accès non autorisés et garantir leur sécurité. Bien que nous mettions tout en œuvre pour protéger vos informations, nous ne pouvons garantir une sécurité absolue.

7. Vos droits

Conformément à la réglementation sur la protection des données, vous disposez de droits spécifique concernant vos informations personnelles :

- **Droit d'accès** : demande d'accès aux informations vous concernant.
- **Droit de rectification** : modification des données inexactes ou incomplètes.
- **Droit de suspension** : demande de suspension de vos données dans certaines conditions.
- **Droit d'opposition** : objection au traitement de vos données personnelles.
- **Droit de retirer le consentement** : si le traitement de vos données est basé sur votre consentement.

Pour exercer ces droits, contactez nous par e-mail à contact@vertigesensation.com.

8. Modifications de cette politique

Nous pouvons modifier cette politique à tout moment refléter les évolutions de nos pratiques ou obligations légales. Les modifications seront publiées sur cette page, accompagnées de la date de mise à jour.

9. Contact

Pour toute question concernant cette politique de confidentialité, vous pouvez nous contacter :

Vertige & Sensation
E-mail : contact@vertigesensation.com
Téléphone : 07 67 02 96 50

Page du thème :

```
<!DOCTYPE html>
<html>
  <head>
    <meta charset="utf-8">
    <title>Page du thème</title>
    <link rel="stylesheet" href="Couleurs.css">
    <link rel="icon" href="Logo/logo_fini1.png">
    <style>
/* Styles des cadres */
.bloc, .voie, .falaise {
  border: 2px solid;
  padding: 2px;
  box-sizing: border-box;
  width: 100%;
  margin-right: 15px;
}
/* Couleurs spécifiques pour chaque cadre */
.bloc {
  border-color: #40aabd;
}
.voie {
  border-color: orange;
}
.falaise {
  border-color: #68CE5C;
  margin-right: 0;
}
/* Alignement en haut des cellules et largeur uniforme */
table {
  width: 100%;
}
table td {
  vertical-align: top;
  text-align: center;
  padding: 20px;
}
Couleur{
  color: #40aabd;
}
couleur{
  color: orange;
}
Couleurs{
  color: #68CE5C;
}
    </style>
  </head>
  <body>
    <nav>
      <ul>
        <li>
```

```

    <a href="Index.html">Accueil</a>
</li>
<li>
    <a href="Page_thème.html">Le thème du bar</a>
</li>
<li>
    <a href="Les_tarifs.html">Les tarifs</a>
</li>
<li>
    <a href="Carte.html">La carte &nbsp;</a>
</li>
<li>
    <a href="inscription_connexion.html">Le formulaire d'inscription/connexion</a>
</li>
</ul>
</nav>
<center><h2>Le thème du bar</h2></center>
<p>Vertige & Sensation a été créé pour offrir aux grimpeurs un espace convivial où se détendre après l'effort. Conçu avec des matériaux naturels, ce bar propose des boissons et des snacks inspirés des montagnes du monde. C'est un lieu de rencontre où se partagent histoires d'escalade et projets d'aventure, rendant chaque visite aussi mémorable que l'ascension d'un sommet. <br><br>
    Cette salle est équipée d'une partie bloc et d'une autre partie pour faire de l'escalade encordé (de la voie). Et pour les plus courageux il est proposé et organisé des sorties au cœur de la montagne autrement dit en falaise.</p>
<center>
<table>
<tr>
<td>
<div class="bloc">
<h3 class="Couleur">Salle d'escalade - Partie blocs</h3><br>
<br><br>

</div>
</td>
<td>
<div class="voie">
<h3 class="couleur">Salle d'escalade - Partie voies</h3><br>
<br><br>
<br><br><br>
</div>
</td>
<td>
<div class="falaise">
<h3 class="Couleurs">Escalade en falaise</h3><br>
<br><br>
<br><br>
</div>
</td>
</tr>
</table>
</body>
</html>

```

Le thème du bar

Vertige & Sensation a été créé pour offrir aux grimpeurs un espace convivial où se détendre après l'effort. Conçu avec des matériaux naturels, ce bar propose des boissons et des snacks inspirés des montagnes du monde. C'est un lieu de rencontre où se partagent histoires d'escalade et projets d'aventure, rendant chaque visite aussi mémorable que l'ascension d'un sommet.

Cette salle est équipée d'une partie bloc et d'une autre partie pour faire de l'escalade encordé (de la voie). Et pour les plus courageux il est proposé et organisé des sorties au cœur de la montagne autrement dit en falaise.

Salle d'escalade - Partie blocs



Salle d'escalade - Partie voies



Escalade en falaise



Les tarifs :

```
<!DOCTYPE html>
```

```
<html>
```

```
<head>
```

```
<meta charset="utf-8">
```

```
<title>Les tarifs</title>
```

```
<link rel="stylesheet" href="Couleurs.css">
```

```
<link rel="icon" href="Logo/logo_fini1.png">
```

```
<style>
```

```
#boisson a{
```

```
color: black;
```

```
}
```

```
</style>
```

```
</head>
```

```
<body class="fond">
```

```
<nav>
```

```
<ul>
```

```
<li>
```

```
<a href="Index.html">Accueil</a>
```

```
</li>
```

```
<li>
```

```
<a href="Page_thème.html">Le thème du bar</a>
```

```
</li>
```

```
<li>
```

```
<a href="Les_tarifs.html">Les tarifs</a>
```

```
</li>
```

```
<li>
```

```
<a href="Carte.html">La carte &nbsp;</a>
```

```
</li>
```

```
</li>
  <a href="inscription_connexion.html">Le formulaire
d'inscription/connexion</a>
</li>
</ul>
</nav>
<br>
<br>
<br>
<br>
<br>
<br>
<center><caption><h2>Les tarifs de la salle d'escalade (Blocs +
Voies)</h2></caption></center>
<br>
<center>
<table border>
  <tr>
    <th>
      <center>Tarifs</center>
    </th>
    <th>
      <center>Entrée à la séance</center>
    </th>
    <th>
      <center>Carte 10 séances</center>
    </th>
  </tr>
  <tr>
    <td>
      <center>Classique</center>
    </td>
    <td>
      <center>16<sup>€</sup></center>
    </td>
    <td>
      <center>13,90<sup>€</sup>/séance</center>
    </td>
  </tr>
  <tr>
    <td>
      <center>Étudiant<sup>(1)</sup></center>
    </td>
```


Les tarifs de la salle d'escalade (Blocs + Voies)

Tarifs	Entrée à la séance	Carte 10 séances
Classique	16€	13,90€/séance
Étudiant ⁽¹⁾	14€	11,90€/séance
Enfant (moins de 12 ans)	13€	10,90€/séance
Happy Hour ⁽²⁾	-	10€/séance

De plus, vous avez la possibilité de prendre des boissons voir [la carte](#) des boissons

(1) : Moins de 26 ans uniquement - Carte d'étudiant obligatoire.

(2) : Tarif Happy Hour, du dimanche au mercredi pour les entrées enregistrées entre 14h00 et 17h00 - Non applicable les jours fériés.

Supplément de 5 € si le titulaire d'une carte 10 entrées valable sur les créneaux Happy Hour, vient en dehors des créneaux spécifiques à cette offre.

La carte :

```
<!DOCTYPE html>
<html>
<head>
  <meta charset="utf-8">
  <title>La carte</title>
  <link rel="stylesheet" href="Couleurs.css">
  <link rel="icon" href="Logo/logo_fini1.png">
</head>
<body class="fond">
  <nav>
    <ul>
      <li>
        <a href="Index.html">Accueil</a>
      </li>
      <li>
        <a href="Page_thème.html">Le thème du bar</a>
      </li>
      <li>
        <a href="Les_tarifs.html">Les tarifs</a>
      </li>
      <li>
        <a href="Carte.html">La carte &nbsp;</a>
      </li>
      <li>
        <a href="inscription_connexion.html">Le formulaire
d'inscription/connexion</a>
      </li>
    </ul>
  </nav>
  <center><h1>La carte des boissons</h1></center><br>
```

```

<center>
<table align="center">
  <tr>
    <td>
      <div align="center">
        <a href="Sans_alcool.html">
          
        </a>
        <ul class="carte">
          <li><a href="Sans_alcool.html">Boissons sans alcool</a></li>
        </ul>
      </div>
    </td>
    <td>&nbsp;&nbsp;&nbsp;&nbsp;&nbsp;&nbsp;</td>
    <td>
      <div align="center">
        <a href="Avec_alcool.html">
          
        </a>
        <ul class="carte">
          <li><a href="Avec_alcool.html">Boissons avec alcool</a></li>
        </ul>
      </div>
    </td>
  </tr>
</table>
</center>
</body>
</html>

```



Boisson sans alcool :

```
<!DOCTYPE html>
<html>
  <head>
    <meta charset="utf-8">
    <title>La carte sans alcool</title>
    <link rel="stylesheet" href="Couleurs.css">
    <link rel="icon" href="Logo/logo_fini1.png">

    <style>
      .table {
        border-collapse: separate;
        border-spacing: 5px;
      }

      .table td {
        padding: 5.5px;
      }

      .truc{
        border-collapse: separate;
        border-spacing: 5px;
      }

      .truc td {
        padding: 5.5px;
      }

      /* Ajout de puces pour la liste des horaires */
      ul.type {
        list-style-type: disc;
        padding-left: 50px;
      }

      ul.type li {
        margin-bottom: 8px;
      }
    </style>
  </head>
  <body>
    <nav>
      <ul>
        <li>
```

```

    <a href="Index.html">Accueil</a>
</li>
<li>
    <a href="Page_thème.html">Le thème du bar</a>
</li>
<li>
    <a href="Les_tarifs.html">Les tarifs</a>
</li>
<li>
    <a href="Carte.html">La carte &nbsp;</a>
</li>
<li>
    <a href="inscription_connexion.html">Le formulaire
d'inscription/connexion</a>
</li>
</ul>
</nav>
<ul class="type">
<li>
    <h3>L'eau</h3>
</li>
</ul><br>
<table class="table">
<tr>
<td>
    <div align="center"><br>Eau plate cristaline 50cl <br> 2,50
<sup>€</sup></div>
</td>
<td>
    <div align="center"><br>Eau plate cristaline 1,5L <br> 3,50
<sup>€</sup></div>
</td>
<td>
    <div align="center"><br>Eau gazeuse San Pellegrino
50cl <br> 3 <sup>€</sup></div>
</td>
<td>
    <div align="center"><br>Eau gazeuse San Pellegrino
1L 4 <sup>€</sup></div>

```

```

        </td>
        <td>
            <div align="center"><br>Eau gazeuse Badoit 50cl
<br>3 <sup>€</sup></div>
        </td>
        <td>
            <div align="center"><br>Eau gazeuse Badoit 1L <br> 4
<sup>€</sup></div>
        </td>
    </tr>
</table>
<ul class="type">
    <li>
        <h3>Sirops à l'eau :</h3>
    </li>
</ul><br>
    <table class="table">
        <tr>
            <td>
                <div align="center"><br>Sirop Fraise : 2 <sup>€</sup></div>
            </td>
            <td>
                <div align="center"><br>Sirop Grenadine : 2 <sup>€</sup></div>
            </td>
            <td>
                <div align="center"><br>Sirop Menthe : 2 <sup>€</sup></div>
            </td>
            <td>
                <div align="center"><br>Sirop Mojito : 2 <sup>€</sup></div>
            </td>
            <td>

```

```
        <div align="center"><br>Sirop d'Orgeat : 2 <sup>€</sup></div>
    </td>
    <td>
        <div align="center"><br>Sirop Pêche : 2 <sup>€</sup></div>
    </td>
</tr>
</table><br>
```

```
<ul class="type">
```

```
<li>
```

```
<h3>Jus : </h3>
```

```
</li>
```

```
</ul><br>
```

```
<table class="table">
```

```
<tr>
```

```
<td>
```

```
        <div align="center"><br>Jus Ananas : 2
<sup>€</sup></div>
```

```
</td>
```

```
<td>
```

```
        <div align="center"><br>Jus Banane : 2
<sup>€</sup></div>
```

```
</td>
```

```
<td>
```

```
        <div align="center"><br>Jus Litchi : 2 <sup>€</sup></div>
```

```
</td>
```

```
<td>
```

```
        <div align="center"><br>Jus d'orange : 2
<sup>€</sup></div>
```

```
</td>
```

```
<td>
```

```
        <div align="center"><br>Jus Pomme: 2 <sup>€</sup></div>
```

```
</td>
```

```

        <td>
            <div align="center"><br>Jus Pêche: 2 <sup>€</sup></div>
        </td>
    </tr>
</table><br>
<ul class="type">
    <li>
        <h3>Sodas : </h3>
    </li>
</ul><br>
    <table class="truc">
        <tr>
            <td>
                <div align="center"><br>Oasis Tropical : 3,50
<sup>€</sup></div>
            </td>
            <td>
                <div align="center"><br>Oasis Pomme-Cassis-Framboise :
3,50 <sup>€</sup></div>
            </td>
            <td>
                <div align="center"><br>Ice Tea : 3,50 <sup>€</sup></div>
            </td>
            <td>
                <div align="center"><br>Sprite : 3,50 <sup>€</sup></div>
            </td>
        </tr>
        <tr>
            <td>
                <div align="center"><br>Fanta : 3,50 <sup>€</sup></div>
            </td>
            <td>
                <div align="center"><br>Orangina : 3,50 <sup>€</sup></div>
            </td>
        </tr>
    </table>

```

```

<td>
    <div align="center"><br>Coca : 3,50 <sup>€</sup></div>
</td>
<td>
    <div align="center"><br>Coca Light : 3,50
<sup>€</sup></div>
</td>
</tr>
</table>
</body>
</html>

```

• L'eau



Eau plate cristaline 50cl
2,50 €



Eau plate cristaline 1.5L
3,50 €



Eau gazeuse San Pellegrino 50cl
3 €



Eau gazeuse San Pellegrino 1L 4 €



Eau gazeuse Badoit 50cl
3 €




Eau gazeuse Badoit 1L
4 €

• Sirops à l'eau :




Sirop Fraise : 2 €



Sirop Grenadine : 2 €




Sirop Menthe : 2 €



Sirop Mojito : 2 €



Sirop d'Orgeat : 2 €



Sirop Pêche : 2 €

• Jus :

• Jus :



Jus Ananas : 2 €



Jus Banane : 2 €



Jus Litchi : 2 €



Jus d'orange : 2 €



Jus Pomme : 2 €



Jus Pêche : 2 €

• Sodas :



Oasis Tropical : 3,50 €



Oasis Pomme-Cassis-Framboise : 3,50 €



Ice Tea : 3,50 €



Sprite : 3,50 €



Fanta : 3,50 €



Orangina : 3,50 €



Coca : 3,50 €



Coca Light : 3,50 €

Boisson avec alcool :

```
<!DOCTYPE html>
<html>
  <head>
    <meta charset="utf-8">
    <title>La carte avec alcool</title>
    <link rel="stylesheet" href="Couleurs.css">
    <link rel="icon" href="Logo/logo_fini1.png">
    <style>
      .table {
        border-collapse: separate;
        border-spacing: 5px;
      }
      .table td {
        padding: 5.5px;
      }
      h2{
        margin: 10px;
      }
      /* Ajout de puces pour la liste des horaires */
      ul.type {
        list-style-type: disc;
        padding-left: 50px;
      }
      ul.type li {
        margin-bottom: 8px;
      }
    </style>
  </head>
  <body>
    <nav>
      <ul>
        <li>
          <a href="Index.html">Accueil</a>
        </li>
        <li>
          <a href="Page_thème.html">Le thème du bar</a>
        </li>
        <li>
          <a href="Les_tarifs.html">Les tarifs</a>
        </li>
        <li>
          <a href="Carte.html">La carte &nbsp;</a>
        </li>
      </ul>
    </nav>
  </body>
</html>
```

```

    </li>
    <li>
        <a href="inscription_connexion.html">Le formulaire
d'inscription/connexion</a>
    </li>
</ul>
</nav>
<ul class="type">
    <li>
        <h2>Les bières</h2>
    </li>
</ul>
<table class="table">
    <tr>
        <td>
            <div align="center"><br>Heineken : 4 <sup>€</sup></div>
        </td>
        <td>
            <div align="center"><br>Desperados : 4
<sup>€</sup></div>
        </td>
        <td>
            <div align="center"><br>Monaco : 4 <sup>€</sup></div>
        </td>
        <td>
            <div align="center"><br>Bière Blonde : 4 <sup>€</sup></div>
        </td>
        <td>
            <div align="center"><br>Bière Ambrée : 4 <sup>€</sup></div>
        </td>
        <td>
            <div align="center"><br>Bière Brune : 4 <sup>€</sup></div>
        </td>
    </tr>
</table>
</body>
</html>

```

• Les bières



Heineken : 4 €



Desperados : 4 €



Monaco : 4 €



Bière Blonde : 4 €



Bière Ambrée : 4 €



Bière Brune : 4 €

Les formulaires de connexion ou d'inscription avec Bootstrap :

```
<!DOCTYPE html>
```

```
<html>
```

```
<head>
```

```
<meta charset="utf-8">
```

```
<title>Le Formulaire</title>
```

```
<link rel="stylesheet" href="Couleurs.css">
```

```
<link rel="stylesheet" href="bootstrap-5.3.3-dist/bootstrap-5.3.3-dist/css/bootstrap.css">
```

```
<link rel="icon" href="Logo/logo_fini1.png">
```

```
<style>
```

```
.truc{
```

```
list-style-type: none;
```

```
}
```

```
.truc li{
```

```
text-decoration: none;
```

```
}
```

```
.truc a{
```

```
text-decoration: none;
```

```
color: black;
```

```
}
```

```
</style>
```

```
</head>
```

```
<body>
```

```
<nav>
```

```
<ul>
```

```
<li>
```

```
<a href="Index.html">Accueil</a>
```

```
</li>
```

```
<li>
```

```
<a href="Page_thème.html">Le thème du bar</a>
```

```
</li>
```

```
<li>
```

```
<a href="Les_tarifs.html">Les tarifs</a>
```

```
</li>
```

```
<li>
```

```
<a href="Carte.html">La carte &nbsp;&nbsp;</a>
```

```
</li>
```

```
<li>
```

```
<a href="devinette.html">Les devinettes</a>
```


```
</li>
```

```

        <li>
            <a href="inscription_connexion.html">Le formulaire d'inscription/connexion</a>
        </li>
    </ul>
</nav>
<center><h1>Les formulaires de connexion ou d'inscription</h1>
<div class="container">
    <div class="row">
        <div class="col-2">
        </div>
        <div class="col-4">
            <a href="Formulaire_connection.html">
                
            </a>
            <ul class="truc">
                <li>
                    <a href="Formulaire_connection.html">Se connecter</a>
                </li>
            </ul>
        </div>
        <div class="col-4">
            <a href="Le_formulaire.html">
                
            </a>
            <ul class="truc">
                <li>
                    <a href="Le_formulaire.html">S'inscrire</a>
                </li>
            </ul>
        </div>
        <div class="col-2">
        </div>
    </div></center>
</body>
<footer>
    <div class="footer-content">
        <p>&copy; 2024 Vertige & Sensation. Tous droits réservés.</p>
        <p>Contactez-nous : <a
href="mailto:contact@vertigesensation.com">contact@vertigesensation.com</a></p>
        <div class="social-media">Prochainement sur :
            <a href="https://facebook.com" target="_blank">Facebook</a> |
            <a href="https://twitter.com" target="_blank">Twitter</a> |
            <a href="https://instagram.com" target="_blank">Instagram</a>
        </div>
        <p><a href="mention_legal.html">Mentions légales</a></p>
    </div>
</footer>
</html>

```

Les formulaires de connexion ou d'inscription



Se connecter



S'inscrire

Formulaire de connexion :

```
<!DOCTYPE html>
<html>
<head>
  <meta charset="utf-8">
  <title>Le formulaire</title>
  <link rel="stylesheet" href="Couleurs.css">
  <link rel="icon" href="Logo/logo_fini1.png">
  <style>
    /*le menu*/
  *{
    margin: 0px;
    padding: 0px;
    font-family: Avenir, sans-serif;
  }
  nav{
    width: 100%;
    margin: 0px auto 20px auto;
    padding-left: 70px;
    background-color: black;
    position: sticky;
    top: 0px;
  }
  nav ul{
    list-style-type: none;
    margin-left: -5%;
  }
  nav li{
    float: left;
```

```

width: 20%;
text-align: center;
}
nav ul::after{
content: "";
display: table;
clear: both;
}
nav a{
display: block;
text-decoration: none;
color: white;
border-bottom: 2px solid transparent;
padding: 10px 0px;
}
nav a:hover{
color: orange;
border-bottom: 2px solid gold;
}
/*fin du menu*/
</style>
</head>
<body>
<nav>
<ul>
<li>
<a href="inscription_connexion.html">Le formulaire de
connexion/inscription</a>
</li>
<li>
<a href="Index.html">Retour à l'accueil</a>
</li>
</ul>
</nav>
<center>
<h2>Veuillez remplir ce formulaire pour accéder à la page d'accueil</h2>
<form>
<fieldset>
<legend><strong>Vos informations personnelles : </strong></legend>
<label for="nom">Entrez votre nom </label>
<input type="text" id="nom" name="nom" placeholder="Entrez votre
nom"><br><br>

```

```
<label for="prenom">Entrez votre prénom </label>
<input type="text" id="prenom" name="prenom" placeholder="Entrez votre
prénom"><br><br>
```

```
<label for="email">Entrez votre email </label>
<input type="email" id="email" name="email" placeholder="Entrez votre
email"><br><br>
```

```
<label for="password">Entrez votre mot de passe</label>
<input type="password" id="password" name="password"
placeholder="Entrez votre mot de passe"><br><br>
```

```
<input type="submit" value="Valider">
</fieldset>
</form>
</center>
</body>
<footer>
<div class="footer-content">
<p>&copy; 2024 Vertige & Sensation. Tous droits réservés.</p>
<p>Contactez-nous : <a
href="mailto:contact@vertigesensation.com">contact@vertigesensation.com</a></p>
>
<div class="social-media">Prochainement sur :
<a href="https://facebook.com" target="_blank">Facebook</a> |
<a href="https://twitter.com" target="_blank">Twitter</a> |
<a href="https://instagram.com" target="_blank">Instagram</a>
</div>
<p><a href="mention_legal.html">Mentions légales</a></p>
</div>
</footer>
</html>
```

Le formulaire de connexion/inscription [Retour à l'accueil](#)

Veillez remplir ce formulaire pour accéder à la page d'accueil

Vos informations personnelles :

Entrez votre nom	<input type="text" value="Entrez votre nom"/>
Entrez votre prénom	<input type="text" value="Entrez votre prénom"/>
Entrez votre email	<input type="text" value="Entrez votre email"/>
Entrez votre mot de passe	<input type="password" value="Entrez votre mot de passe"/>
<input type="button" value="Valider"/>	

© 2024 Vertige & Sensation. Tous droits réservés.
Contactez-nous : contact@vertigesensation.com
Prochainement sur : [Facebook](#) | [Twitter](#) | [Instagram](#)
Mentions légales

1ère partie du formulaire d'inscription :

```
<!DOCTYPE html>
<html>
<head>
  <meta charset="utf-8">
  <title>Le formulaire</title>
  <link rel="stylesheet" href="Couleurs.css">
  <link rel="icon" href="Logo/logo_fini1.png">
</head>
<body>
  <nav>
    <ul>
      <li>
        <a href="Index.html">Accueil</a>
      </li>
      <li>
        <a href="Page_thème.html">Le thème du bar</a>
      </li>
      <li>
        <a href="Les_tarifs.html">Les tarifs</a>
      </li>
      <li>
        <a href="Carte.html">La carte &nbsp;</a>
      </li>
      <li>
        <a href="inscription_connexion.html">Le formulaire
d'inscription/connexion</a>
      </li>
    </ul>
  </nav>
  <center>
    <h2>Veuillez remplir ce formulaire pour accéder à la page d'accueil</h2>
    <form action="formulaire_suite.html" method="post">
      <fieldset>
        <legend><strong>Vos informations personnelles : </strong></legend>
        <label for="nom">Quel est votre nom ?</label>
        <input type="text" id="nom" name="nom" placeholder="Entrez votre
nom"><br><br>
        <label for="prenom">Quel est votre prénom ?</label>
        <input type="text" id="prenom" name="prenom" placeholder="Entrez votre
prénom"><br><br>
```

```
<label for="ddn">Quel est votre date de naissance ?</label>
```

```
<input type="date" id="ddn" name="ddn"><br><br>
```

```
<label for="email">Quel est votre email ?</label>
```

```
<input type="email" id="email" name="email" placeholder="Entrez votre email"><br><br>
```

```
<label for="password">Entrez votre mot de passe</label>
```

```
<input type="password" id="password" name="password" placeholder="Entrez votre mot de passe"><br><br>
```

```
<label for="confirmation">Veuillez confirmer votre mot de passe</label>
```

```
<input type="password" id="confirmation" name="confirmation" placeholder="Confirmez votre mot de passe"><br><br>
```

```
<input type="submit" value="Passer à la suite">
```

```
</fieldset>
```

```
</form>
```

```
</center>
```

```
</body>
```

```
<footer>
```

```
<div class="footer-content">
```

```
<p>&copy; 2024 Vertige & Sensation. Tous droits réservés.</p>
```

```
<p>Contactez-nous : <a
```

```
href="mailto:contact@vertigesensation.com">contact@vertigesensation.com</a></p>
```

```
>
```

```
<div class="social-media">Prochainement sur :
```

```
<a href="https://facebook.com" target="_blank">Facebook</a> |
```

```
<a href="https://twitter.com" target="_blank">Twitter</a> |
```

```
<a href="https://instagram.com" target="_blank">Instagram</a>
```

```
</div>
```

```
<p><a href="mention_legal.html">Mentions légales</a></p>
```

```
</div>
```

```
</footer>
```

```
</html>
```

Accueil	Le thème du bar	Les tarifs	La carte	Le formulaire d'inscription/connexion
---------	-----------------	------------	----------	---------------------------------------

Veillez remplir ce formulaire pour accéder à la page d'accueil

Vos informations personnelles :

Quel est votre nom ?

Quel est votre prénom ?

Quel est votre date de naissance ?

Quel est votre email ?

Entrez votre mot de passe

Veillez confirmer votre mot de passe


```

nav ul::after{
    content: "";
    display: table;
    clear: both;
}
nav a{
    display: block;
    text-decoration: none;
    color: white;
    border-bottom: 2px solid transparent;
    padding: 10px 0px;
}
nav a:hover{
    color: orange;
    border-bottom: 2px solid gold;
}

```

```

/*fin du menu*/

```

```

</style>
</head>
<body>
    <nav>
        <ul>
            <li>
                <a href="Le_formulaire.html">Retour au début du formulaire
d'inscription</a>
            </li>
            <li>
                <a href="Index.html">Retour à l'accueil</a>
            </li>
        </ul>
    </nav>
    <center>
    <form>
        <fieldset id="suite">
            <legend><strong>Plus d'informations : </strong></legend>
            <textarea name="connaitre" placeholder="Comment avez-vous connu le
bar/salle d'escalade ?"></textarea><br><br>

            <label for="interessement">Pourquoi notre bar ? </label>
            <select id="choix" name="interessement">
                <option value="choix">Choisissez : </option>
                <option value="ambiance">L'ambiance</option>
                <option value="escalade">L'escalade</option>

```

```
<option value="deux">Les deux</option>
</select><br><br>
```

```
<legend>Avez-vous déjà fait de l'escalade ?</legend><br>
<input type="radio" class="oui">
<label for="escalade" name="oui">Oui</label>
<input type="radio" class="non">
<label for="escalade" name="non">Non</label><br><br>
```

```
<caption>Quel est votre niveau en escalade ?</caption><br><br>
<table>
```

```
<tr>
```

```
<td class="champ">
```

```
<li>
```

```
En bloc :
```

```
</li>
```

```
</td>
```

```
<td>
```

```
<input type="checkbox" class="4a">
```

```
<label for="niveau" name="4a">4a</label>
```

```
<input type="checkbox" class="4a+">
```

```
<label for="niveau" name="4a+">4a+</label>
```

```
<input type="checkbox" class="4b">
```

```
<label for="niveau" name="4b">4b</label>
```

```
<input type="checkbox" class="4b+">
```

```
<label for="niveau" name="4b+">4b+</label>
```

```
<input type="checkbox" class="4c">
```

```
<label for="niveau" name="4c">4c</label>
```

```
<input type="checkbox" class="4c+">
```

```
<label for="niveau" name="4c+">4c+</label>
```

```
</td>
```

```
<td>
```

```
<input type="checkbox" class="5a">
```

```
<label for="niveau" name="5a">5a</label>
```

```
<input type="checkbox" class="5a+">
```

```
<label for="niveau" name="5a+">5a+</label>
```

```
<input type="checkbox" class="5b">
<label for="niveau" name="5b">5b</label>
```

```
<input type="checkbox" class="5b+">
<label for="niveau" name="5b+">5b+</label>
```

```
<input type="checkbox" class="5c">
<label for="niveau" name="5c">5c</label>
```

```
<input type="checkbox" class="5c+">
<label for="niveau" name="5c+">5c+</label>
```

```
</td>
```

```
<td>
```

```
<input type="checkbox" class="6a">
<label for="niveau" name="6a">6a</label>
```

```
<input type="checkbox" class="6a+">
<label for="niveau" name="6a+">6a+</label>
```

```
<input type="checkbox" class="6b">
<label for="niveau" name="6b">6b</label>
```

```
<input type="checkbox" class="6b+">
<label for="niveau" name="6b+">6b+</label>
```

```
<input type="checkbox" class="6c">
<label for="niveau" name="6c">6c</label>
```

```
<input type="checkbox" class="6c+">
<label for="niveau" name="6c+">6c+</label>
```

```
</td>
```

```
<td>
```

```
<input type="checkbox" class="7a">
<label for="niveau" name="7a">7a</label>
```

```
<input type="checkbox" class="7a+">
<label for="niveau" name="7a+">7a+</label>
```

```
<input type="checkbox" class="7b">
<label for="niveau" name="7b">7b</label>
```

```
<input type="checkbox" class="7b+">
<label for="niveau" name="7b+">7b+</label>
```

```
<input type="checkbox" class="7c">
<label for="niveau" name="7c">7c</label>
```

```
<input type="checkbox" class="7c+">
<label for="niveau" name="7c+">7c+</label>
```

```
</td>
```

```
<td>
```

```
<input type="checkbox" class="8a">
<label for="niveau" name="8a">8a</label>
```

```
<input type="checkbox" class="8a+">
<label for="niveau" name="8a+">8a+</label>
```

```
<input type="checkbox" class="8b">
<label for="niveau" name="8b">8b</label>
```

```
<input type="checkbox" class="8b+">
<label for="niveau" name="8b+">8b+</label>
```

```
<input type="checkbox" class="8c">
<label for="niveau" name="8c">8c</label>
```

```
<input type="checkbox" class="8c+">
<label for="niveau" name="8c+">8c+</label>
```

```
</td>
```

```
<td>
```

```
<input type="checkbox" class="9a">
<label for="niveau" name="9a">9a</label>
```

```
<input type="checkbox" class="9a+">
<label for="niveau" name="9a+">9a+</label>
```

```
<input type="checkbox" class="9b">
<label for="niveau" name="9b">9b</label>
```

```
<input type="checkbox" class="9b+">
<label for="niveau" name="9b+">9b+</label>
```

```
<input type="checkbox" class="9c">
<label for="niveau" name="9c">9c</label>
```

```
<input type="checkbox" class="9c+">
```

```
<label for="niveau" name="9c+">9c+</label>
</td>
</tr>
<tr>
</tr>
<tr>
</tr>
<tr>
<td>
  <hr>
</td>
<td>
  <hr>
</td>
<td>
  <hr>
</td>
<td>
  <hr>
</td>
<td>
  <hr>
</td>
<td>
  <hr>
</td>
<td>
  <hr>
</td>
<td>
  <hr>
</td>
<td>
  <hr>
</td>
</tr>
<tr>
<td class="champ">
  <li>
    En voie :
  </li>
</td>
<td>
  <input type="checkbox" class="4a">
  <label for="niveau" name="4a">4a</label>
```

```
<input type="checkbox" class="4a+">
<label for="niveau" name="4a+">4a+</label>
```

```
<input type="checkbox" class="4b">
<label for="niveau" name="4b">4b</label>
```

```
<input type="checkbox" class="4b+">
<label for="niveau" name="4b+">4b+</label>
```

```
<input type="checkbox" class="4c">
<label for="niveau" name="4c">4c</label>
```

```
<input type="checkbox" class="4c+">
<label for="niveau" name="4c+">4c+</label>
```

```
</td>
```

```
<td>
```

```
<input type="checkbox" class="5a">
<label for="niveau" name="5a">5a</label>
```

```
<input type="checkbox" class="5a+">
<label for="niveau" name="5a+">5a+</label>
```

```
<input type="checkbox" class="5b">
<label for="niveau" name="5b">5b</label>
```

```
<input type="checkbox" class="5b+">
<label for="niveau" name="5b+">5b+</label>
```

```
<input type="checkbox" class="5c">
<label for="niveau" name="5c">5c</label>
```

```
<input type="checkbox" class="5c+">
<label for="niveau" name="5c+">5c+</label>
```

```
</td>
```

```
<td>
```

```
<input type="checkbox" class="6a">
<label for="niveau" name="6a">6a</label>
```

```
<input type="checkbox" class="6a+">
<label for="niveau" name="6a+">6a+</label>
```

```
<input type="checkbox" class="6b">
```

```
<label for="niveau" name="6b">6b</label>
```

```
<input type="checkbox" class="6b+">
```

```
<label for="niveau" name="6b+">6b+</label>
```

```
<input type="checkbox" class="6c">
```

```
<label for="niveau" name="6c">6c</label>
```

```
<input type="checkbox" class="6c+">
```

```
<label for="niveau" name="6c+">6c+</label>
```

```
</td>
```

```
<td>
```

```
<input type="checkbox" class="7a">
```

```
<label for="niveau" name="7a">7a</label>
```

```
<input type="checkbox" class="7a+">
```

```
<label for="niveau" name="7a+">7a+</label>
```

```
<input type="checkbox" class="7b">
```

```
<label for="niveau" name="7b">7b</label>
```

```
<input type="checkbox" class="7b+">
```

```
<label for="niveau" name="7b+">7b+</label>
```

```
<input type="checkbox" class="7c">
```

```
<label for="niveau" name="7c">7c</label>
```

```
<input type="checkbox" class="7c+">
```

```
<label for="niveau" name="7c+">7c+</label>
```

```
</td>
```

```
<td>
```

```
<input type="checkbox" class="8a">
```

```
<label for="niveau" name="8a">8a</label>
```

```
<input type="checkbox" class="8a+">
```

```
<label for="niveau" name="8a+">8a+</label>
```

```
<input type="checkbox" class="8b">
```

```
<label for="niveau" name="8b">8b</label>
```

```
<input type="checkbox" class="8b+">
```

```
<label for="niveau" name="8b+">8b+</label>
```

```
<input type="checkbox" class="8c">
<label for="niveau" name="8c">8c</label>
```

```
<input type="checkbox" class="8c+">
<label for="niveau" name="8c+">8c+</label>
```

```
</td>
```

```
<td>
```

```
<input type="checkbox" class="9a">
<label for="niveau" name="9a">9a</label>
```

```
<input type="checkbox" class="9a+">
<label for="niveau" name="9a+">9a+</label>
```

```
<input type="checkbox" class="9b">
<label for="niveau" name="9b">9b</label>
```

```
<input type="checkbox" class="9b+">
<label for="niveau" name="9b+">9b+</label>
```

```
<input type="checkbox" class="9c">
<label for="niveau" name="9c">9c</label>
```

```
<input type="checkbox" class="9c+">
<label for="niveau" name="9c+">9c+</label>
```

```
</td>
```

```
</tr>
```

```
<tr>
```

```
</tr>
```

```
<tr>
```

```
</tr>
```

```
<tr>
```

```
<td>
```

```
<hr>
```

```
</td>
```

```
<td>
```

```
<hr>
```

```
</td>
```

```
<td>
```

```
<hr>
```

```
</td>
```

```
<td>
```

```
<hr>
```

```
</td>
```

```
<td>
  <hr>
</td>
<td>
  <hr>
</td>
<td>
  <hr>
</td>
</tr>
<tr>
</tr>
<tr>
</tr>
<tr>
  <td class="champ">
    <li>
      En falaise :
    </li>
  </td>
  <td>
    <input type="checkbox" class="4a">
    <label for="niveau" name="4a">4a</label>

    <input type="checkbox" class="4a+">
    <label for="niveau" name="4a+">4a+</label>

    <input type="checkbox" class="4b">
    <label for="niveau" name="4b">4b</label>

    <input type="checkbox" class="4b+">
    <label for="niveau" name="4b+">4b+</label>

    <input type="checkbox" class="4c">
    <label for="niveau" name="4c">4c</label>

    <input type="checkbox" class="4c+">
    <label for="niveau" name="4c+">4c+</label>
  </td>
  <td>
    <input type="checkbox" class="5a">
    <label for="niveau" name="5a">5a</label>
```

```
<input type="checkbox" class="5a+">
<label for="niveau" name="5a+">5a+</label>
```

```
<input type="checkbox" class="5b">
<label for="niveau" name="5b">5b</label>
```

```
<input type="checkbox" class="5b+">
<label for="niveau" name="5b+">5b+</label>
```

```
<input type="checkbox" class="5c">
<label for="niveau" name="5c">5c</label>
```

```
<input type="checkbox" class="5c+">
<label for="niveau" name="5c+">5c+</label>
```

```
</td>
```

```
<td>
```

```
<input type="checkbox" class="6a">
<label for="niveau" name="6a">6a</label>
```

```
<input type="checkbox" class="6a+">
<label for="niveau" name="6a+">6a+</label>
```

```
<input type="checkbox" class="6b">
<label for="niveau" name="6b">6b</label>
```

```
<input type="checkbox" class="6b+">
<label for="niveau" name="6b+">6b+</label>
```

```
<input type="checkbox" class="6c">
<label for="niveau" name="6c">6c</label>
```

```
<input type="checkbox" class="6c+">
<label for="niveau" name="6c+">6c+</label>
```

```
</td>
```

```
<td>
```

```
<input type="checkbox" class="7a">
<label for="niveau" name="7a">7a</label>
```

```
<input type="checkbox" class="7a+">
<label for="niveau" name="7a+">7a+</label>
```

```
<input type="checkbox" class="7b">
<label for="niveau" name="7b">7b</label>
```

```
<input type="checkbox" class="7b+">
<label for="niveau" name="7b+">7b+</label>
```

```
<input type="checkbox" class="7c">
<label for="niveau" name="7c">7c</label>
```

```
<input type="checkbox" class="7c+">
<label for="niveau" name="7c+">7c+</label>
```

```
</td>
```

```
<td>
```

```
<input type="checkbox" class="8a">
<label for="niveau" name="8a">8a</label>
```

```
<input type="checkbox" class="8a+">
<label for="niveau" name="8a+">8a+</label>
```

```
<input type="checkbox" class="8b">
<label for="niveau" name="8b">8b</label>
```

```
<input type="checkbox" class="8b+">
<label for="niveau" name="8b+">8b+</label>
```

```
<input type="checkbox" class="8c">
<label for="niveau" name="8c">8c</label>
```

```
<input type="checkbox" class="8c+">
<label for="niveau" name="8c+">8c+</label>
```

```
</td>
```

```
<td>
```

```
<input type="checkbox" class="9a">
<label for="niveau" name="9a">9a</label>
```

```
<input type="checkbox" class="9a+">
<label for="niveau" name="9a+">9a+</label>
```

```
<input type="checkbox" class="9b">
<label for="niveau" name="9b">9b</label>
```

```
<input type="checkbox" class="9b+">
<label for="niveau" name="9b+">9b+</label>
```

```
<input type="checkbox" class="9c">
```

```

<label for="niveau" name="9c">9c</label>

<input type="checkbox" class="9c+">
<label for="niveau" name="9c+">9c+</label>
</td>
</tr>
</table>
<br>
<legend>Voudriez-vous participer à des sorties en falaise
?</legend><br>
<input type="radio" class="oui">
<label for="participation" name="oui">Oui</label>
<input type="radio" class="non">
<label for="participation" name="non">Non</label><br><br>
<textarea name="connaitre" placeholder="Depuis quand faites-vous de
l'escalade ?"></textarea><br>
<br>
<textarea name="connaitre" placeholder="À quelle fréquence
faites-vous de l'escalade ?"></textarea><br><br>

<a href="formulaire_suite.html"><input type="submit" value="Envoyer le
formulaire"></a>
</fieldset>
</form>
</center>
</body>
</html>

```

Retour au début du formulaire d'inscription

Retour à l'accueil

Plus d'informations :

Comment avez-vous connu le bar/salle d'escalade ?

Pourquoi notre bar ? Choisissez :

Avez-vous déjà fait de l'escalade ?

Oui Non

Quel est votre niveau en escalade ?

• En bloc : 4a 4a+ 5a 5a+ 6a 6a+ 7a 7a+ 8a 8a+ 9a 9a+
 4c 4c+ 5c 5c+ 6c 6c+ 7c 7c+ 8c 8c+ 9c 9c+

• En voie : 4a 4a+ 5a 5a+ 6a 6a+ 7a 7a+ 8a 8a+ 9a 9a+
 4b 4b+ 5b 5b+ 6b 6b+ 7b 7b+ 8b 8b+ 9b 9b+
 4c 4c+ 5c 5c+ 6c 6c+ 7c 7c+ 8c 8c+ 9c 9c+

• En falaise : 4a 4a+ 5a 5a+ 6a 6a+ 7a 7a+ 8a 8a+ 9a 9a+
 4b 4b+ 5b 5b+ 6b 6b+ 7b 7b+ 8b 8b+ 9b 9b+
 4c 4c+ 5c 5c+ 6c 6c+ 7c 7c+ 8c 8c+ 9c 9c+

Voudriez-vous participer à des sorties en falaise ?

Oui Non

Depuis quand faites-vous de l'escalade ?

À quelle fréquence faites-vous de l'escalade ?

Envoyer le formulaire

Les devinettes avec Bootstrap et JavaScript (rajouté plus tard dans le menu)

Bootstrap des éléments → Clic bon bouton :

```
<html>
  <head>
    <meta charset="utf-8">
    <link rel="stylesheet"
href="bootstrap-5.3.3-dist/bootstrap-5.3.3-dist/css/bootstrap.css">
    <link rel="icon" href="Logo/logo_fini1.png">
    <title>Clic bon bouton</title>
    <style>
      /*le menu*/
      *{
        margin: 0px;
        padding: 0px;
        font-family: Avenir, sans-serif;
      }
      nav{
        width: 100%;
        margin: 0px auto 20px auto;
        padding-left: 50px;
        background-color: black;
        position: sticky;
        top: 0px;
      }
      nav ul{
        list-style-type: none;
        margin-left: -5%;
      }
      nav li{
        float: left;
        width: 20%;
        text-align: center;
      }
      nav ul::after{
        content: "";
        display: table;
        clear: both;
      }
      nav a{
        display: block;
        text-decoration: none;
        color: white;
```

```

border-bottom: 2px solid transparent;
padding: 10px 0px;
}
nav a:hover{
color: orange;
border-bottom: 2px solid gold;
}
/*fin du menu*/
.messagecache {
display: none;
}
</style>
</head>
<body>
<nav>
<ul>
<li>
<a href="devinette.html">Retour au devinettes</a>
</li>
<li>
<a href="Index.html">Retour à l'accueil</a>
</li>
</ul>
</nav>
<div class="container text-center mt-5">
<h1 class="mb-4">Cliquez sur le Bon Bouton</h1>
<h3 class="mb_4">Qu'est ce qu'un bloc d'escalade ?</h3><br>
<div class="row">
<div class="col-12 mb-3">
<button class="btn btn-danger btn-lg wrong-btn">C'est une structure en
bois utilisée <br>pour ranger les cordes et le matériel <br>d'escalade dans les salles
d'entraînement.</button>
<button class="btn btn-success btn-lg" id="correct-btn">C'est une forme
d'escalade <br>sur des parois courtes (souvent <br>entre 3 et 5 mètres de hauteur)
<br>où l'on grimpe sans corde, <br>avec des matelas au sol pour <br>amortir les
chutes.</button>
<button class="btn btn-warning btn-lg wrong-btn">C'est une compétition
où les grimpeurs <br>doivent descendre le plus rapidement <br>possible des murs
très hauts avec des cordes.</button>
</div>
</div>
<div id="message" class="alert alert-success messagecache" role="alert">
Bravo ! Vous avez cliqué sur le bon bouton !

```

```
</div>
<div id="error-message" class="alert alert-danger messagecache"
role="alert">
  Mauvaise réponse ! Essayez encore.
</div>
</div>
<script>
  const message = document.getElementById('message');
  const errorMessage = document.getElementById('error-message');

  document.getElementById('correct-btn').addEventListener('click', () => {
    message.classList.remove('messagecache');
    errorMessage.classList.add('messagecache');
  });

  const wrongButtons = document.querySelectorAll('.wrong-btn');
  wrongButtons.forEach(button => {
    button.addEventListener('click', () => {
      errorMessage.classList.remove('messagecache');
      message.classList.add('messagecache');
    });
  });
</script>
</body>
</html>
```

[Retour au devinettes](#)

[Retour à l'accueil](#)

Cliquez sur le Bon Bouton

Qu'est ce qu'un bloc d'escalade ?

C'est une structure en bois utilisée pour ranger les cordes et le matériel d'escalade dans les salles d'entraînement.

C'est une forme d'escalade sur des parois courtes (souvent entre 3 et 5 mètres de hauteur) où l'on grimpe sans corde, avec des matelas au sol pour amortir les chutes.

C'est une compétition où les grimpeurs doivent descendre le plus rapidement possible des murs très hauts avec des cordes.

Bootstrap responsive → Devinette :

```
<html>
  <head>
    <meta charset="utf-8">
    <title>Devinette</title>
    <link rel="stylesheet" href="Couleurs.css">
    <link rel="stylesheet"
href="bootstrap-5.3.3-dist/bootstrap-5.3.3-dist/css/bootstrap.css">
    <link rel="icon" href="Logo/logo_fini1.png">
    <style>
      .truc{
        list-style-type: none;
      }
      .truc li{
        text-decoration: none;
      }
      .truc a{
        text-decoration: none;
        color: black;
      }
    </style>
  </head>
  <body>
    <nav>
      <ul>
        <li>
          <a href="Index.html">Accueil</a>
        </li>
        <li>
          <a href="Page_thème.html">Le thème du bar</a>
        </li>
        <li>
          <a href="Les_tarifs.html">Les tarifs</a>
        </li>
        <li>
          <a href="Carte.html">La carte &nbsp;</a>
        </li>
        <li>
          <a href="devinette.html">Les devinettes</a>
        </li>
        <li>
          <a href="inscription_connexion.html">Le formulaire
d'inscription/connexion</a>
        </li>
      </ul>
    </nav>
  </body>
</html>
```

```

        </li>
    </ul>
</nav>
<center><h1>Jeux de devinette</h1></center><br><br>
<div class="container-fluid px-0">
    <div class="row text-center justify-content-center">
        <div class="col-md-6 col-lg-2 col-xl-2">
            <div class="d-flex flex-column align-items-center">
                <a href="saisir_reponse.html">
                    
                </a>
                <ul class="truc">
                    <li><a href="saisir_reponse.html">Saisir la bonne réponse</a></li>
                </ul>
            </div>
        </div>
        <div class="col-md-6 col-lg-2 col-xl-2">
            <div class="d-flex flex-column align-items-center">
                <a href="clic_bouton.html">
                    
                </a>
                <ul class="truc">
                    <li><a href="clic_bouton.html">Clic Bon Bouton</a></li>
                </ul>
            </div>
        </div>
        <div class="col-md-6 col-lg-2 col-xl-2">
            <div class="d-flex flex-column align-items-center">
                <a href="phrase_reconstituer.html">
                    
                </a>
                <ul class="truc">
                    <li><a href="phrase_reconstituer.html">Phrase à
Reconstituer</a></li>
                </ul>
            </div>
        </div>
        <div class="col-md-6 col-lg-2 col-xl-2">
            <div class="d-flex flex-column align-items-center">
                <a href="Jeu_image.html">

```

```


</a>
<ul class="truc">
  <li><a href="Jeu_image.html">Jeu d'image</a></li>
</ul>
</div>
</div>
<div class="col-md-6 col-lg-2 col-xl-2">
  <div class="d-flex flex-column align-items-center">
    <a href="Correction_QCM.html">
      
</a>
<ul class="truc">
  <li><a href="Correction_QCM.html">Correction QCM</a></li>
</ul>
</div>
</div>
</div>
</div>
</body>
</html>

```

Jeux de devinette



Saisir la bonne réponse



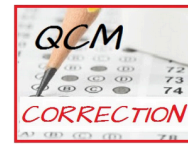
Clic Bon Bouton



Phrase à Reconstituer



Jeu d'image



Correction QCM

3 mini devinette :

Saisir la bonne réponse :

```
<!DOCTYPE html>
<html>
  <head>
    <meta charset="utf-8">
    <link rel="stylesheet" href="bootstrap-5.3.3-dist/bootstrap-5.3.3-dist/css/bootstrap.css">
    <link rel="icon" href="Logo/logo_fini1.png">
    <title>Saisir la bonne réponse</title>
    <style>
      body {
        display: flex;
        flex-direction: column;
        align-items: center;
        height: 100vh;
        font-family: Arial, sans-serif;
        margin: 0;
      }
      .container {
        text-align: center;
        padding: 20px;
        margin: 25px;
        border: solid #fff;
        border-radius: 10px;
        background-color: #fff;
        box-shadow: 0 4px 6px rgba(0, 0, 0, 0.1);
        width: 400px;
      }
      .input-box {
        margin-bottom: 10px;
      }
      input[type="text"] {
        width: 90%;
        padding: 8px;
        border: 1px solid #000;
        border-radius: 5px;
        font-size: 16px;
      }
      button {
        padding: 10px 20px;
        border: none;
        border-radius: 5px;
        background-color: #05a900;
        color: #fff;
        font-size: 16px;
        cursor: pointer;
      }
      .result {
```

```

        margin-top: 10px;
        font-weight: bold;
    }
/*le menu*/
* {
    margin: 0;
    padding: 0;
    font-family: Avenir, sans-serif;
}
nav {
    width: 100%;
    margin: 0 auto 20px auto;
    padding-left: 50px;
    background-color: black;
    position: sticky;
    top: 0px;
}
nav ul {
    list-style-type: none;
    padding: 0;
    margin: 0;
    margin-left: -5%;
}

nav li {
    float: left;
    width: 20%;
    text-align: center;
}
nav a {
    display: block;
    text-decoration: none;
    color: white;
    border-bottom: 0px solid transparent;
    padding: 10px 0;
}
nav a:hover {
    color: orange;
    border-bottom: 2px solid gold;
}
nav ul::after {
    content: "";
    display: table;
    clear: both;
}
</style>
<script>
    const bonneReponse = "Un baudrier et un système d'assurance";

```

```

function verifierReponse() {
  const entrer = document.getElementById("reponse").value.trim();
  const reponse = document.getElementById("result");

  if (entrer == bonneReponse) {
    reponse.style.color = "green";
    reponse.textContent = "Bravo ! Vous avez la bonne réponse.";
  } else {
    reponse.style.color = "red";
    reponse.textContent = "Votre réponse est incorrecte. Essayez encore.";
  }
}
</script>
</head>
<body>
  <nav>
    <ul>
      <li>
        <a href="devinette.html">Retour au devinettes</a>
      </li>
      <li>
        <a href="Index.html">Retour à l'accueil</a>
      </li>
    </ul>
  </nav>
  <div class="container">
    <h2>Saisir la bonne réponse</h2>
    <p>Que faut-il toujours porter pour faire de l'escalade sur une voie en toute sécurité
?</p>
    <div class="input-box">
      <input type="text" id="reponse" placeholder="Entrez votre réponse ici">
    </div>
    <button onclick="verifierReponse()">Valider</button>
    <div id="result" class="result"></div>
  </div>
</body>
</html>

```

Retour au devinettes

Retour à l'accueil

Saisir la bonne réponse

Que faut-il toujours porter pour faire de l'escalade sur une voie en toute sécurité ?

Valider

Bravo ! Vous avez la bonne réponse.

Retour au devinettes

Retour à l'accueil

Saisir la bonne réponse

Que faut-il toujours porter pour faire de l'escalade sur une voie en toute sécurité ?

Valider

Votre réponse est incorrecte. Essayez encore.

Clic bon bouton :

```
<html>
  <head>
    <meta charset="utf-8">
    <link rel="stylesheet"
href="bootstrap-5.3.3-dist/bootstrap-5.3.3-dist/css/bootstrap.css">
    <link rel="icon" href="Logo/logo_fini1.png">
    <title>Clic bon bouton</title>
    <style>
      /*le menu*/
      *{
        margin: 0px;
        padding: 0px;
        font-family: Avenir, sans-serif;
      }
      nav{
        width: 100%;
        margin: 0px auto 20px auto;
        padding-left: 50px;
        background-color: black;
        position: sticky;
        top: 0px;
      }
      nav ul{
        list-style-type: none;
        margin-left: -5%;
      }
      nav li{
        float: left;
        width: 20%;
        text-align: center;
      }
      nav ul::after{
        content: "";
        display: table;
        clear: both;
      }
      nav a{
        display: block;
        text-decoration: none;
        color: white;
        border-bottom: 2px solid transparent;
```

```

padding: 10px 0px;
}
nav a:hover{
color: orange;
border-bottom: 2px solid gold;
}
/*fin du menu*/
.messagecache {
display: none;
}
</style>
</head>
<body>
<nav>
<ul>
<li>
<a href="devinette.html">Retour au devinettes</a>
</li>
<li>
<a href="Index.html">Retour à l'accueil</a>
</li>
</ul>
</nav>
<div class="container text-center mt-5">
<h1 class="mb-4">Cliquez sur le Bon Bouton</h1>
<h3 class="mb_4">Qu'est ce qu'un bloc d'escalade ?</h3><br>
<div class="row">
<div class="col-12 mb-3">
<button class="btn btn-danger btn-lg wrong-btn">C'est une structure en
bois utilisée <br>pour ranger les cordes et le matériel <br>d'escalade dans les salles
d'entraînement.</button>
<button class="btn btn-success btn-lg id="correct-btn">C'est une forme
d'escalade <br>sur des parois courtes (souvent <br>entre 3 et 5 mètres de hauteur)
<br>où l'on grimpe sans corde, <br>avec des matelas au sol pour <br>amortir les
chutes.</button>
<button class="btn btn-warning btn-lg wrong-btn">C'est une compétition
où les grimpeurs <br>doivent descendre le plus rapidement <br>possible des murs
très hauts avec des cordes.</button>
</div>
</div>
<div id="message" class="alert alert-success messagecache" role="alert">
Bravo ! Vous avez cliqué sur le bon bouton !
</div>

```

```

<div id="error-message" class="alert alert-danger messagecache"
role="alert">
  Mauvaise réponse ! Essayez encore.
</div>
</div>
<script>
  // Cacher les messages d'alerte au départ
  const message = document.getElementById('message');
  const errorMessage = document.getElementById('error-message');

  // Ajouter un gestionnaire d'événements au bon bouton
  document.getElementById('correct-btn').addEventListener('click', () => {
    message.classList.remove('messagecache');
    errorMessage.classList.add('messagecache');
  });

  // Ajouter un gestionnaire d'événements aux mauvais boutons
  const wrongButtons = document.querySelectorAll('.wrong-btn');
  wrongButtons.forEach(button => {
    button.addEventListener('click', () => {
      errorMessage.classList.remove('messagecache');
      message.classList.add('messagecache');
    });
  });
</script>
</body>
</html>

```

[Retour au devinettes](#)

[Retour à l'accueil](#)

Cliquez sur le Bon Bouton

Qu'est ce qu'un bloc d'escalade ?

C'est une structure en bois utilisée pour ranger les cordes et le matériel d'escalade dans les salles d'entraînement.

C'est une forme d'escalade sur des parois courtes (souvent entre 3 et 5 mètres de hauteur) où l'on grimpe sans corde, avec des matelas au sol pour amortir les chutes.

C'est une compétition où les grimpeurs doivent descendre le plus rapidement possible des murs très hauts avec des cordes.

Phrase à reconstituer :

```
<DOCTYPE html>
<html>
  <head>
    <meta charset="utf-8">
    <link rel="stylesheet" href="bootstrap-5.3.3-dist/bootstrap-5.3.3-dist/css/bootstrap.css">
    <link rel="icon" href="Logo/logo_fini1.png">
    <title>Phrase à reconstituer</title>
    <style>
      /*le menu*/
      *{
        margin: 0px;
        padding: 0px;
        font-family: Avenir, sans-serif;
      }
      nav{
        width: 100%;
        margin: 0px auto 20px auto;
        padding-left: 50px;
        background-color: black;
        position: sticky;
        top: 0px;
      }
      nav ul{
        list-style-type: none;
        margin-left: -5%;
      }
      nav li{
        float: left;
        width: 20%;
        text-align: center;
      }
      nav ul::after{
        content: "";
        display: table;
        clear: both;
      }
      nav a{
        display: block;
        text-decoration: none;
        color: white;
        border-bottom: 2px solid transparent;
        padding: 10px 0px;
      }
      nav a:hover{
        color: orange;
        border-bottom: 2px solid gold;
      }
    </style>
  </head>
  <body>
  </body>
</html>
```

```

/*fin du menu*/
</style>
<script lang="javascript">
  function ajouter(objet){
    document.getElementById("text").value+=objet.value;
    document.getElementById("text").value+=' ';
    objet.disabled=true;
    if (document.getElementById('text').value.trim()=="Grimper jusqu' au sommet d' une
voie en utilisant force et technique"){
      document.getElementById('text').value="Grimper jusqu' au sommet d' une voie en
utilisant force et technique."
      alert('Bravo !!!');
    }
  }
  function raz() {
    document.getElementById('text').value = "";
    document.getElementById('btn1').disabled = false;
    document.getElementById('btn2').disabled = false;
    document.getElementById('btn3').disabled = false;
    document.getElementById('btn4').disabled = false;
    document.getElementById('btn5').disabled = false;
    document.getElementById('btn6').disabled = false;
    document.getElementById('btn7').disabled = false;
    document.getElementById('btn8').disabled = false;
    document.getElementById('btn9').disabled = false;
    document.getElementById('btn10').disabled = false;
    document.getElementById('btn11').disabled = false;
    document.getElementById('btn12').disabled = false;
  }
</script>
</head>
<body>
  <nav>
    <ul>
      <li>
        <a href="devinette.html">Retour au devinettes</a>
      </li>
      <li>
        <a href="Index.html">Retour à l'accueil</a>
      </li>
    </ul>
  </nav>
  <div style="text-align: center">
    <h3>Cliquer sur les boutons dans le bon ordre. </h3><br>
    <h1>Quel est le but de l'escalade ?</h1><br>
    <input type="button" id="btn1" onclick="ajouter(this)" value="sommet">
    <input type="button" id="btn2" onclick="ajouter(this)" value="d">
    <input type="button" id="btn3" onclick="ajouter(this)" value="utilisant">
    <input type="button" id="btn4" onclick="ajouter(this)" value="au">

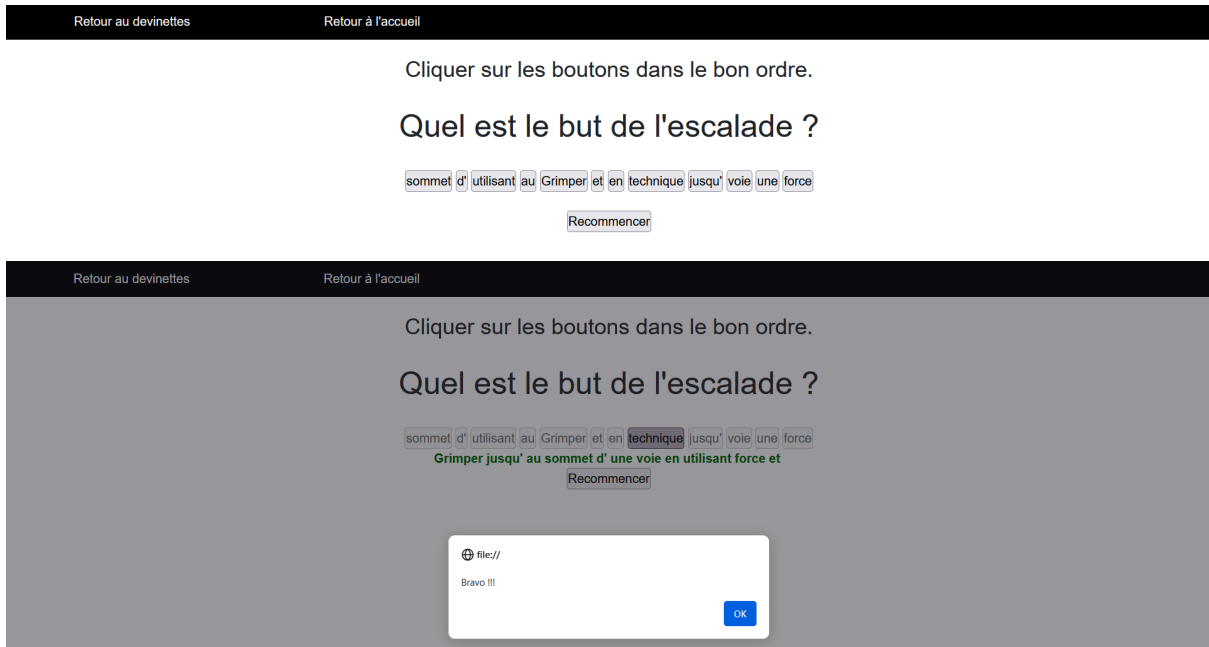
```

```

<input type="button" id="btn5" onclick="ajouter(this)" value="Grimper">
<input type="button" id="btn6" onclick="ajouter(this)" value="et">
<input type="button" id="btn7" onclick="ajouter(this)" value="en">
<input type="button" id="btn8" onclick="ajouter(this)" value="technique">
<input type="button" id="btn9" onclick="ajouter(this)" value="jusqu">
<input type="button" id="btn10" onclick="ajouter(this)" value="voie">
<input type="button" id="btn11" onclick="ajouter(this)" value="une">
<input type="button" id="btn12" onclick="ajouter(this)" value="force">
<br>
<input type="text" id="text" size="60" readonly="true" style="background-color: #FFFFFF;
border: #FFFFFF none 0px; text-align: center; color: #006600; font-weight: bold">
<br>
<input type="button" value="Recommencer" onclick="raz()">
</div>
</body>
</html>

```

Quand c'est dans le bon ordre :



Quand c'est dans le mauvais ordre :



Jeu avec image :

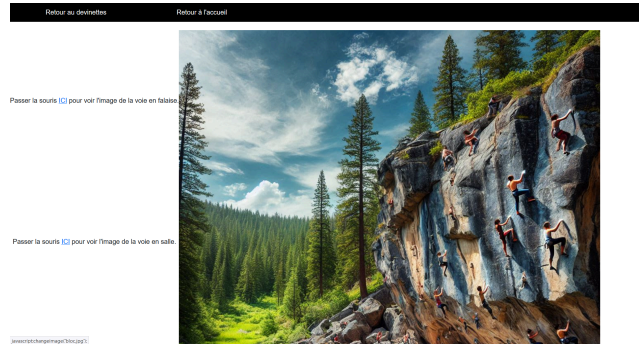
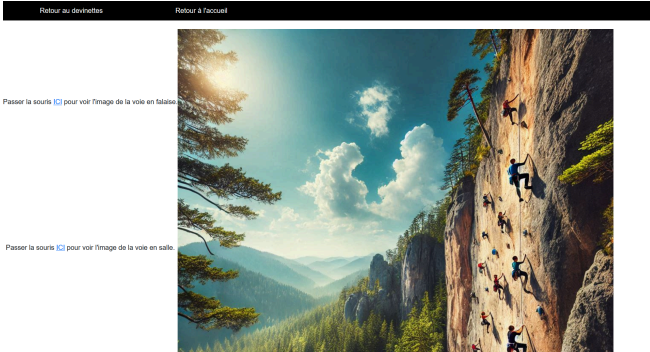

```
<DOCTYPE html>
<html>
<head>
  <meta charset="utf-8">
  <link rel="stylesheet" href="bootstrap-5.3.3-dist/bootstrap-5.3.3-dist/css/bootstrap.css">
  <link rel="icon" href="Logo/logo_fini1.png">
  <title>Jeu d'image</title>
  <style>
    /*le menu*/
    *{
      margin: 0px;
      padding: 0px;
      font-family: Avenir, sans-serif;
    }
    nav{
      width: 100%;
      margin: 0px auto 20px auto;
      padding-left: 50px;
      background-color: black;
      position: sticky;
      top: 0px;
    }
    nav ul{
      list-style-type: none;
      margin-left: -5%;
    }
    nav li{
      float: left;
      width: 20%;
      text-align: center;
    }
    nav ul::after{
      content: "";
      display: table;
      clear: both;
    }
    nav a{
      display: block;
      text-decoration: none;
      color: white;
      border-bottom: 2px solid transparent;
      padding: 10px 0px;
    }
    nav a:hover{
      color: orange;
      border-bottom: 2px solid gold;
    }
  }

```

```

    /*fin du menu*/
</style>
<script language="javascript">
    function changeimage(url){
        document.getElementById('image').src=url;
    }
</script>
</head>
<body>
    <nav>
        <ul>
            <li>
                <a href="devinette.html">Retour au devinettes</a>
            </li>
            <li>
                <a href="Index.html">Retour à l'accueil</a>
            </li>
        </ul>
    </nav>
    <table align="center">
        <tr>
            <td align="center">
                Passer la souris <a href="javascript:changeimage('falaise.jpg');"
onmouseover="changeimage('falaise.jpg')" onmouseout="changeimage('blanc.jpg')">ICI</a>
pour voir l'image de la voie en falaise.
            </td>
            <td rowspan="3">
                
            </td>
        </tr>
        <tr>
            <td align="center">
                Passer la souris <a href="javascript:changeimage('salle.jpg');"
onmouseover="changeimage('salle.jpg')" onmouseout="changeimage('blanc.jpg')">ICI</a> pour
voir l'image de la voie en salle.
            </td>
        </tr>
        <tr>
            <td align="center">
                Passer la souris <a href="javascript:changeimage('bloc.jpg');"
onmouseover="changeimage('bloc.jpg')" onmouseout="changeimage('blanc.jpg')">ICI</a> pour
voir l'image du bloc en falaise.
            </td>
        </tr>
    </table>
</body>
</html>

```



Correction QCM :

```
<!DOCTYPE html>
```

```
<html>
```

```
  <head>
```

```
    <meta charset="utf-8">
```

```
    <title>Correction QCM</title>
```

```
    <link rel="stylesheet" href="Couleurs.css">
```

```
    <link rel="icon" href="Logo/logo_fini1.png">
```

```
  <style>
```

```
    body {
```

```
      display: flex;
```

```
      justify-content: center;
```

```
      align-items: center;
```

```
      margin: 0;
```

```
      font-family: Arial, sans-serif;
```

```
    }
```

```
    form {
```

```
      text-align: left;
```

```
      padding: 20px;
```

```
      border-radius: 10px;
```

```
      background-color: #f9f9f9;
```

```
      box-shadow: 0 4px 6px rgba(0, 0, 0, 0.1);
```

```
    }
```

```
    form div {
```

```
      text-align: center;
```

```
    }
```

```
    .header {
```

```
      position: fixed; /* Permet de fixer le header en haut de la page */
```

```
      top: 0; /* Place le header au bord supérieur */
```

```
      width: 100%; /* Prend toute la largeur de la page */
```

```
    }
```

```

/* Le menu */
* {
  margin: 0px;
  padding: 0px;
  font-family: Avenir, sans-serif;
}
nav {
  width: 100%;
  margin: 0px auto 20px auto;
  padding-left: 50px;
  background-color: black;
  position: sticky;
  top: 0px;
}
nav ul {
  list-style-type: none;
  margin-left: -5%;
}
nav li {
  float: left;
  width: 20%;
  text-align: center;
}
nav ul::after {
  content: "";
  display: table;
  clear: both;
}
nav a {
  display: block;
  text-decoration: none;
  color: white;
  border-bottom: 2px solid transparent;
  padding: 10px 0px;
}
nav a:hover {
  color: orange;
  border-bottom: 2px solid gold;
}
/* Fin du menu */

/* marge pour descendre le contenu vers le centre */
center {
  margin-top: 100px;
}
</style>
<script lang="javascript">
  function valider(){

```

```

        if (document.formu.casea.checked && document.formu.caseb.checked
&&document.formu.casec.checked && document.formu.cased.checked &&
document.formu.casee.checked && document.formu.casef.checked &&
document.formu.caseg.checked && !document.formu.caseh.checked &&
!document.formu.casei.checked&& !document.formu.casej.checked&&
!document.formu.casek.checked){
            alert('Bravo !!!')
        }else{
            alert('votre réponse est incorrectere...')
        }
    }
</script>
</head>
<body>
    <div class="header">
        <nav>
            <ul>
                <li>
                    <a href="devinette.html">Retour au devinettes</a>
                </li>
                <li>
                    <a href="Index.html">Retour à l'accueil</a>
                </li>
            </ul>
        </nav>
    </div>
    <center>
        <div>
            Quels équipements sont nécessaires pour faire de l'escalade ?
        </div><br>
        <form name="formu">
            <input name="casea" type="checkbox">Un baudrier <br>
            <input name="casej" type="checkbox">Un hamburger <br>
            <input name="caseb" type="checkbox">Des chaussons d'escalade <br>
            <input name="casec" type="checkbox">Un casque <br>
            <input name="caseh" type="checkbox">Des lunettes de soleil <br>
            <input name="cased" type="checkbox">Une corde <br>
            <input name="casee" type="checkbox">Des dégaines <br>
            <input name="casei" type="checkbox">Un téléphone <br>
            <input name="casef" type="checkbox">Un système d'assurage <br>
            <input name="caseg" type="checkbox">De la magnésie <br>
            <input name="casek" type="checkbox">Une canne pêche <br>
            <div style="text-align: center"><input type="button" value="Valider"
onclick="valider()"></div>
        </form>
    </center>
</body>
</html>

```

Quels équipements sont nécessaires pour faire de l'escalade ?

- Un baudrier
- Un hamburger
- Des chaussons d'escalade
- Un casque
- Des lunettes de soleil
- Une corde
- Des dégaines
- Un téléphone
- Un système d'assurage
- De la magnésie
- Une canne pêche

Valider

Quels équipements sont nécessaires pour faire de l'escalade ?

- Un baudrier
- Un hamburger
- Des chaussons d'escalade
- Un casque
- Des lunettes de soleil
- Une corde
- Des dégaines
- Un téléphone
- Un système d'assurage
- De la magnésie

file://

Bravo !!!

OK

Quels équipements sont nécessaires pour faire de l'escalade ?

- Un baudrier
- Un hamburger
- Des chaussons d'escalade
- Un casque
- Des lunettes de soleil
- Une corde
- Des dégaines
- Un téléphone
- Un système d'assurage
- De la magnésie

file://

votre réponse est incorrecte...

OK